

G4541

August 1962

GRUNDIG

## ERSATZTEIL-LISTE

mit Bruttopreisen

MS 40 a 2220 - 11

MS 41 a 2221 - 11


MS 50 a 2222 - 11

MS 60 a 2223 - 11

MS 61 Ba 2224 - 11

MS 70 a 2225 - 11

MS 71 Ba 2226 - 11

Pos. Nr.	Benennung	Bestell-Nr.	Bemerkungen	40a	41a	50a	60a	61Ba	70a	71Ba	Preis p. Stück DM
	<b>Siehe MS 40 — 71B mit folgenden Änderungen:</b>										
1	Gehäuse kpl.	2220—010.21	NN matt schwach angebeizt	x	—	—	—	—	—	—	405.—
1a	Gehäuse kpl.	2221—010.04	Rüster	—	x	—	—	—	—	—	414.—
1	Gehäuse kpl.	2221—010.21	NN matt schwach angebeizt	—	x	—	—	—	—	—	394.—
1a	Gehäuse kpl.	2222—010.04	Rüster	—	—	x	—	—	—	—	680.—
1	Gehäuse kpl.	2222—010.21	NN matt schwach angebeizt	—	—	x	—	—	—	—	630.—
1	Gehäuse kpl.	2223—010.03	NN matt	—	—	—	x	—	—	—	580.—
1a	Gehäuse kpl.	2223—010.04	Rüster	—	—	—	x	—	—	—	610.—
1	Gehäuse kpl.	2223—010.05	Teak	—	—	—	x	—	—	—	610.—
1	Gehäuse kpl.	2224—010.06	Barock	—	—	—	—	x	—	—	1.315.—
1a	Gehäuse kpl.	2225—010.04	Rüster	—	—	—	—	—	x	—	1.000.—
1	Gehäuse kpl.	2225—010.21	NN matt schwach angebeizt	—	—	—	—	—	x	—	930.—
1	Gehäuse kpl.	2226—010.06	Barock	—	—	—	—	—	—	x	1.550.—
2	Schallwand kpl.	2206—002.03		x	x	x	—	—	—	—	15.20
2	Schallwand kpl.	2208—002.03		—	—	x	—	—	—	—	16.—
2	Schallwand kpl.	2223—002	2x	—	—	—	x	—	—	—	3.70
2	Schallwand kpl.	2210—002.03		—	—	—	—	—	x	—	30.35
2	Schallwand kpl.	2217—002		—	—	—	—	—	—	x	22.30
3	Schallwand kpl.	2210—003.03		—	—	—	—	—	x	—	30.35
11	Stangenscharnier	9660—473.01		—	—	x	—	—	—	—	2.40
18	Griff	9661—038	2x 	—	—	—	x	—	—	—	2.—
48	Rückwand	2207—029		x	x	—	—	—	—	—	1.75
48	Rückwand	2223—128		—	—	x	x	—	—	—	2.50
51	Schutzhülle	2220		x	—	—	—	—	—	—	4.95
51	Schutzhülle	2221		—	x	—	—	—	—	—	4.50
51	Schutzhülle	2222		—	—	x	—	—	—	—	6.25
51	Schutzhülle	2223		—	—	—	x	—	—	—	5.80
51	Schutzhülle	2224		—	—	—	—	x	—	—	7.40
51	Schutzhülle	2225		—	—	—	—	—	x	—	9.25
51	Schutzhülle	2226		—	—	—	—	—	—	x	9.30
52	Verpackung	2220b		x	—	—	—	—	—	—	27.—
52	Verpackung	2221b		—	x	—	—	—	—	—	19.25
52	Verpackung	2222b		—	—	x	—	—	—	—	47.30
52	Verpackung	2223/1b		—	—	—	x	—	—	—	35.—
52	Verpackung	2224b		—	—	—	—	x	—	—	49.—
52	Verpackung	2225b		—	—	—	—	—	x	—	74.—
52	Verpackung	2226b		—	—	—	—	—	—	x	68.—
	<b>es kommt hinzu:</b>										
3	Schallwand kpl.	2160—005	2x	x	x	x	—	—	x	—	1.70
6	Stangenscharnier	9660—470.01	messing 450 x 32	—	—	—	x	—	—	—	2.40
6a	Stangenscharnier 1110 x 28	9660—404.03	brüniert	—	—	—	x	—	—	—	2.—
6a	Stangenscharnier 1110 x 28	9660—404.01	messing	—	—	—	x	—	—	—	2.—
10a	Knickstütze	9662—138.01	links	—	—	x	x	—	—	—	1.75
10b	Knickstütze	9662—137.01	rechts	—	—	x	x	—	—	—	1.75
32a	Stecker 3pol.	Mas 300		x	x	x	x	x	x	x	—70
34a	Zwergisolierstecker 5pol.	7618		—	—	—	—	x	x	x	1.—
37a	Oktalstecker	M-8-8975		x	x	x	x	x	x	x	85
40a	Riegel	0443—075		x	x	—	—	—	—	—	10
43	Schuko-Schranksteckdose 10/250	5288	elfenbein	—	—	—	—	x	—	—	4.80
43	Schuko-Schranksteckdose 10/250	5288	braun	—	—	—	—	—	x	—	4.80
44	Flanschsteckdose 5pol.	M-8-7505		—	—	—	—	—	—	x	75
45	Rückwand kpl.	2210—020		—	—	—	—	—	—	x	3.15
	<b>es entfällt</b>										
	Nr. 8, 9, 22, 43 (5234, 45 (2217—020)										
	Plattenwechsler PW 16/759/I „Elac“			x	x	x	x	—	—	—	
	Plattenwechsler 1008 A/760/I „Dual“			—	—	—	—	x	x	x	

Änderungen vorbehalten



**GRUNDIG**

**MS 40 · MS 41**

**MS 50**

**MS 60 · MS 61B**

**MS 70 · MS 71B**




Bild 1

MS 40




Bild 2

MS 41

Die bei den Abbildungen verwendeten Nummern sind identisch mit den Positionsnummern

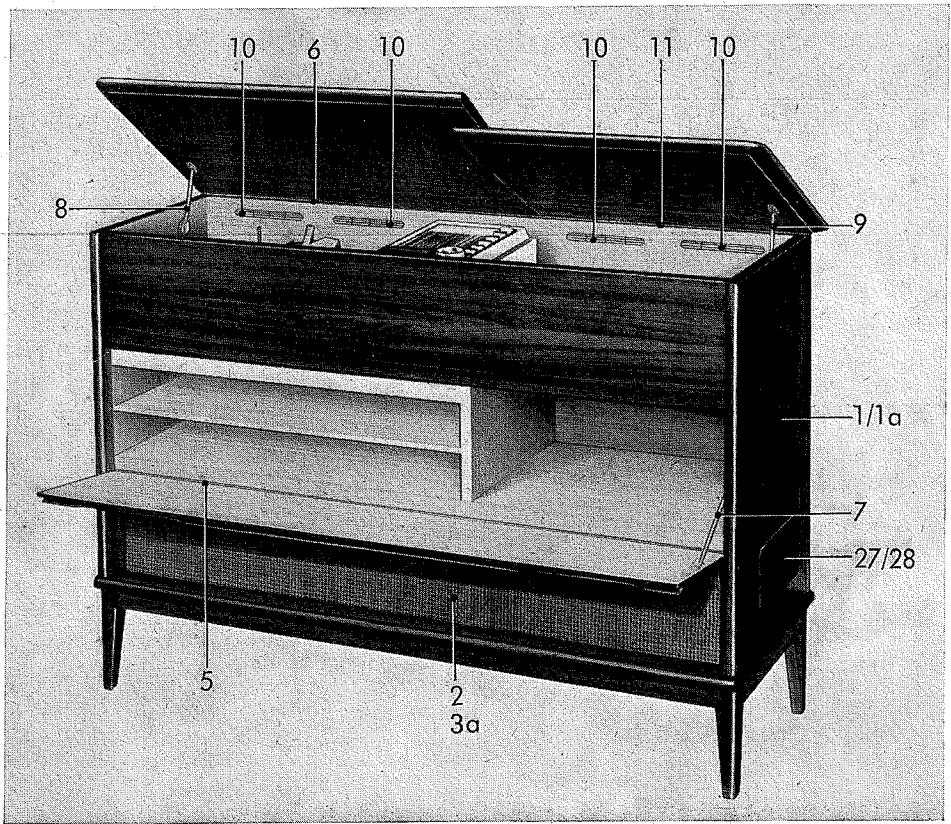


Bild 3
MS 50

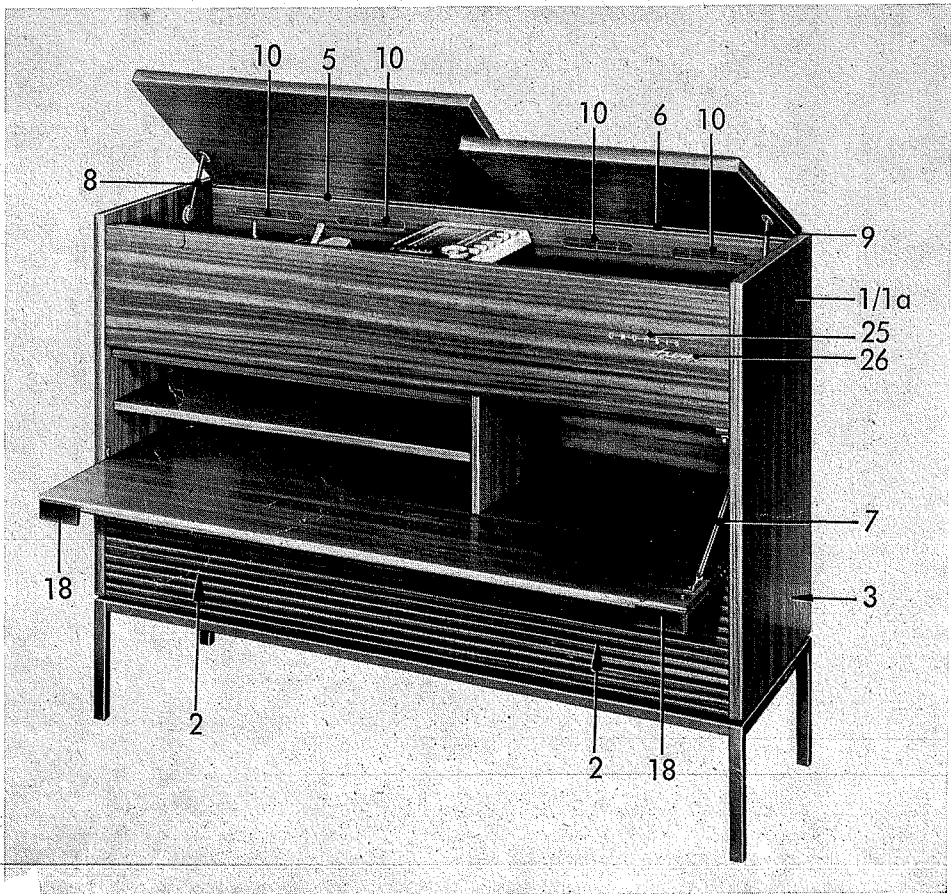


Bild 4
MS 60



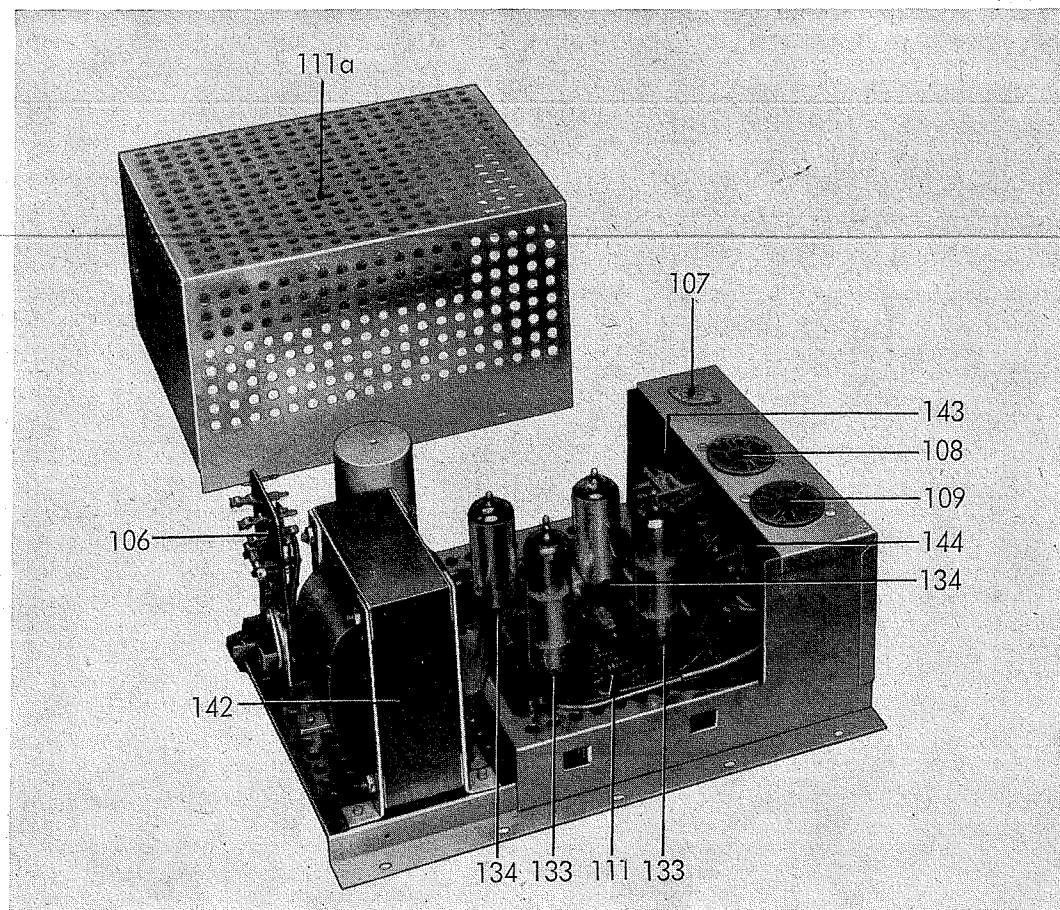


Bild 11




Bild 5  
MS 61 B




Bild 12




Bild 6  
MS 70






Bild 7  
MS 71 B

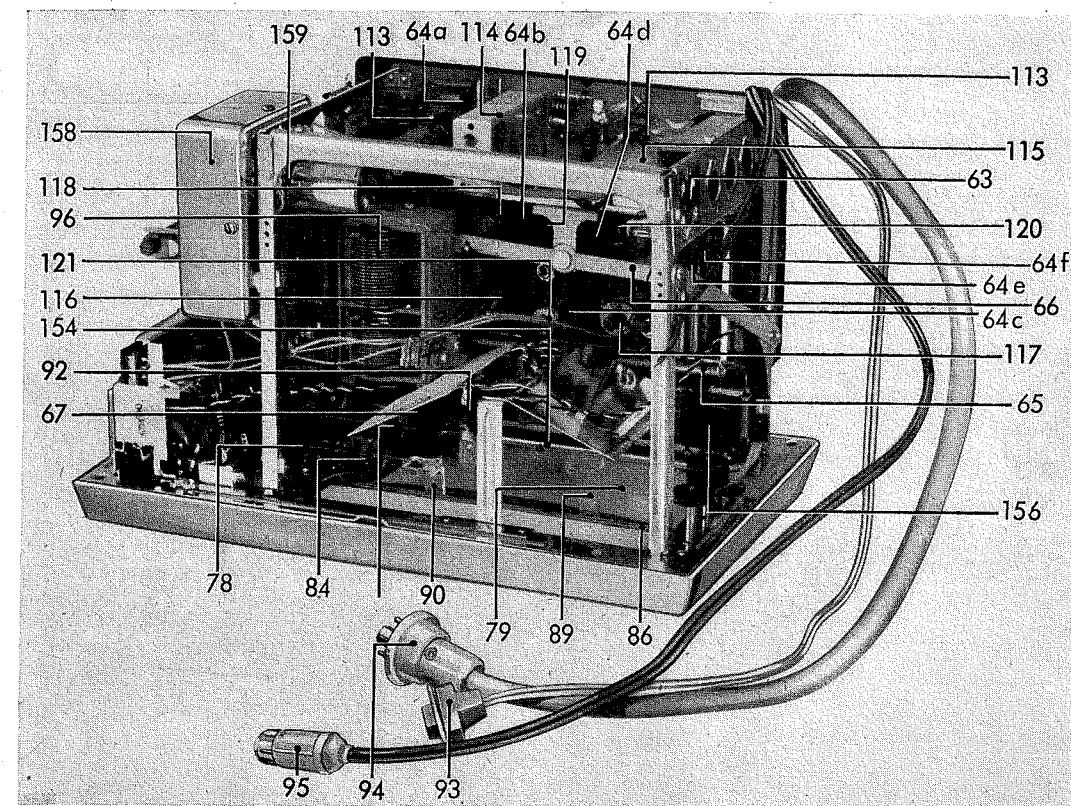


Bild 9




Bild 8


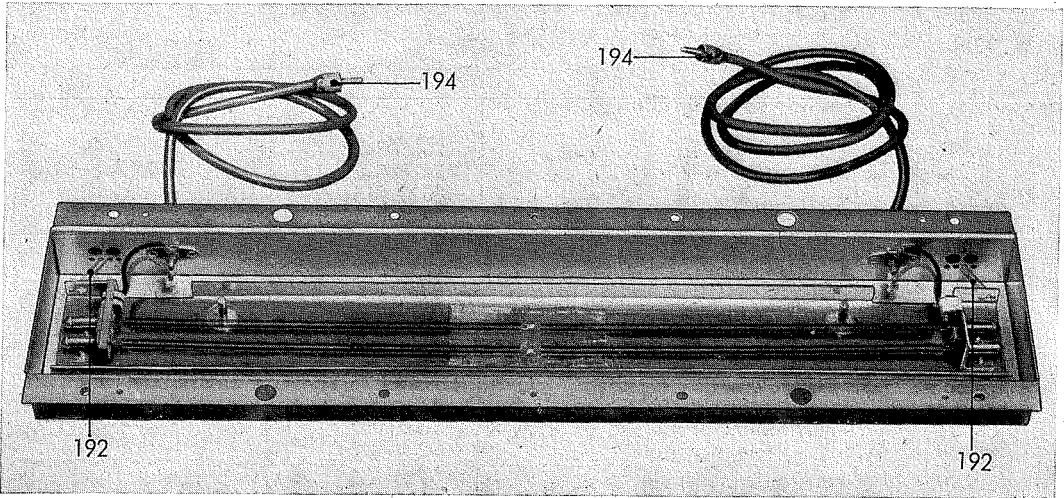


Bild 10

Pos. Nr.	Bild-Nr.	Benennung	Bestell-Nr.	Bemerkungen	Preis p. Stück DM
		<b>Ab Position 63 ist für alle Typen gleich</b>			
63	9	Buchsenplatte kpl.	9625-347		—,35
64	9	Kontaktschieber a-f	7418-543	a-2, b-12/17, c-16, d-15, e-2, f-19	—,85
65	9	Stab	8013-015		—,25
66	9	Schalthebel kpl.	8013-063		—,55
67	9/10	Antriebsrad kpl.	9612-033	2 x	—,50
69	10	Friktionsscheibe	8013-023	2 x	—,25
70		Lagerbuchse	0303-025		—,10
71		Schwungrad kpl.	9612-805		2,10
72	10	Noval-Röhrenfassung	M-9-8507		—,60
72a		Ferritstab kpl.	7701-034		2,50
73	10	Antennenstab	9648-126	ohne Spulen	1,50
73a	10	Stabhalterung kpl.	7701-517		—,10
74	10	MW-Ferritantennenspule	9233-054		—,30
75	10	MW-Ferritantennenspule	9233-078		—,30
76	10	LW-Ferritantennenspule	9238-553		—,35
77	10	Spanngummi	0285-083	2 x	% 1,20
78	9	Antriebsschnur	3 E		pm —,30
79	9	Zeigerstahlseil			pm —,10
80	10	Hebel kpl.	8013-018		—,20
81		Hebel kpl.	8013-078	f. Nr. 80	—,10
82		Exzenter	8013-024	f. Nr. 80	—,45
83	9	Riegel	0443-075	für Mag. Auge	—,10
84	9	Noval-Röhrenfassung	M-9-8586		—,45
85		Zugfeder	9619-026	f. Nr. 86	—,05
86	9	Polyamidschnur			pm —,20
87		Zugfeder	0803-001		—,05
88		Zugfeder	0096-070		—,05
89	9	AM-Zeiger kpl.	8013-066		—,40
90	9	FM-Zeiger kpl.	8013-065		—,30
91	8	Kombi-Aggregat	7812-533.01		49,—
92	9	Lampenhalter kpl.	0810-001	2 x	—,25
93	9	Spezial-Kupplungsleitung kpl.	9625-267		1,60
93	9	Spezial-Kupplungsleitung kpl.	9625-268	f. MS 70 u. 71 B	1,80
94		Oktalstecker „J“	M 8-7359-1	beige	1,20
95	9/14	Stecker 3 polig	Mas 300	beige	—,70
96	9	Drehkondensator	9653-047		9,40
97		Elektrolytkondensator	16 µF 350/385 V		3,15
98		Elektrolytkondensator	8 µF 30/35 V		1,20
99		Elektrolytkondensator	8 µF 12/15 V		1,30
100		Lufttrimmer	3 ... 30 pF		—,90
101	10	Potentiometer	7811-027 KN 1027	2,2 MΩ, 2,2 MΩ, 2 x 10 kΩ (R 56/57/63/64)	12,50
102		NF-Drossel kpl.	9625-422.02	f. Nr. 91	4,30
103		Schalenkern kpl.	9647-151	2 x f. Nr. 102	—,55
104		HF-Drossel	9218-101		—,50
105		NF-Drossel	9227-064	2 x	—,40
106	11	Netzspannungswähler kpl.	9625-122		—,50
107	11	Flanschsteckdose 3 pol.	M-8-7619		—,60
108	11	Oktal-Röhrenfassung	M 9-8866	2 x	—,70
109	11	Oktal-Röhrenfassung	M 9-8866.01		—,70
110		Röhrenhalterung	9602-221		—,25
111	11	Zugfeder	7404-556		—,10
111a	11	Haube	8015-009		1,60
		<b>Zur HF-Platte 7301-015</b>			
112		HF-Platte kpl.	7301-015		49,—
113	9	Röhrenfassung	135 KE	2 x	—,75
114	9	ZF-Filter I	7207-403		5,50
115	9	ZF-Filter II	7207-404		10,80
116	9	KW-Vorkreissspulensatz	7219-521		1,60
117	9	LW-MW-Vorkreissspulensatz	7219-522		2,40
118	9	KW-Oscillatorspulensatz	7219-520		1,85
119	9	MW-Oscillatorspulensatz	7219-518		2,15
120	9	LW-Oscillatorspulensatz	7219-519		2,15
121	9	Saugkreis	7219-523		1,90
122		HF-Drossel	9218-017		—,40
123		Ferrit-Abgleichkern kpl.	9647-721	2 x f. Nr. 114, 115	—,25
124		Abgleichkern	9647-702	2 x f. Nr. 114, 115, 125, 126, 127	—,20
125		KW-Vorkreissspule	9232-351	f. Nr. 116	—,35
126		MW-LW-Vorkreissspule	9221-451	f. Nr. 117	—,90
127		KW-Vorkreissspule	9232-551	f. Nr. 118	—,65
128		MW-Oscillatorspule kpl.	9201-647	f. Nr. 119	—,30
129		Ferrit-Abgleichkern kpl.	9647-641	f. Nr. 128	—,25
130		LW-Oscillatorspule	9201-110	f. Nr. 120	—,30
131		ZF-Sperre	9221-008	f. Nr. 121	—,50
132		Abgleichkern	9647-713	f. Nr. 131	—,25

Bild 13



8	88
10	40
9	35
	60
	70

Bild 14

